

圆杆数显深度尺

SPC
数据接口



预置按键



可测量孔内沟槽的宽度和深度

可测量小孔(>Ø4mm)的深度



1148-100S



1148-200



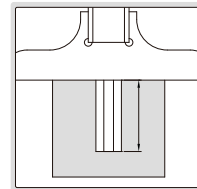
1148-120

1148-120可单手使用

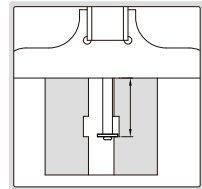


- 分辨率: 0.01mm/0.0005"
- 配三个可换测头(平面、球面、盘型)
- 按键: 开/关, 设置数值, 公/英制转换, 数值预置(+, -)
- 自动关机, 拉动尺身开机
- CR2032电池
- 数据接口
- 不锈钢尺身
- 可选附件: 数据传输线(型号 7306-20, 7302-SPC5A/SPC5B, 7305-SPC2A, 7305-A01/A02), 盘型测头(见以下表格), 加长底座(6141系列, 适用于1148-120, 1148-200和1148-300)

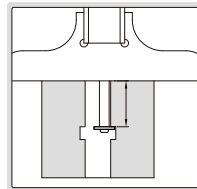
测量小孔(>Ø4mm)的深度



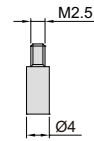
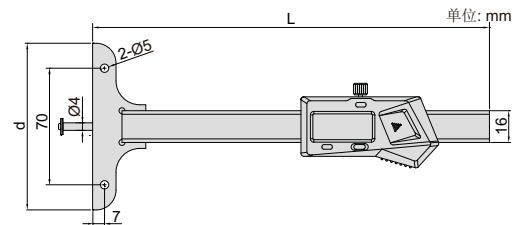
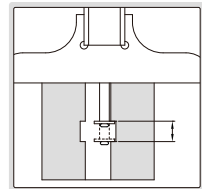
测量孔内沟槽的深度



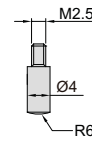
测量孔内沟槽的深度



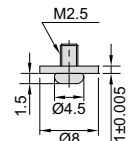
测量孔内沟槽的宽度



平面测头



球面测头



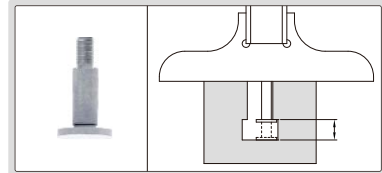
盘型测头

1148-120, 1148-200和1148-300 可选配加长底座



6141 系列

1148-P103 (选配), 测量盲孔底部内沟槽的宽度

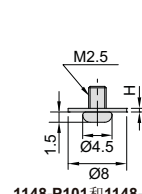


* 当使用盘型测头时测量范围减少10mm

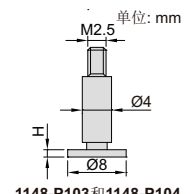
可选配盘型测头

| 型号 | 描述 | H | 备注 |
|-----------|------------|-------------|----------|
| 1148-P101 | 0.5mm 盘型测头 | 0.5±0.005mm | 适用于窄沟槽 |
| 1148-P102 | 0.7mm 盘型测头 | 0.7±0.005mm | 适用于窄沟槽 |
| 1148-P103 | 1mm 盘型测头 | 1±0.005mm | 适用于盲孔内沟槽 |
| 1148-P104 | 0.5mm 盘型测头 | 0.5±0.005mm | 适用于盲孔内沟槽 |

1148-P101 (选配)



1148-P101和1148-P102



1148-P103和1148-P104