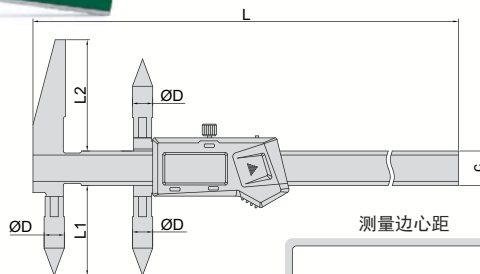


数显中心距/边心距卡尺

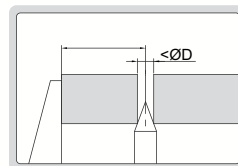


1525-300

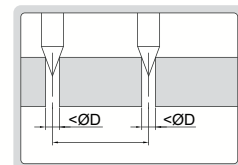
- 用于测量两个孔中心的距离或者孔中心至边缘的距离
- 分辨率: 0.01mm/0.0005"
- 按键: 开/关, 设置数值, 公/英制转换, 数值预置(+, -)
- 自动关机, 拉动尺身开机
- CR2032 电池
- 数据接口
- 不锈钢尺身
- 可选附件: 数据传输线(型号7306-20, 7302-SPC5A/SPC5B, 7305-SPC2A)



测量边心距



测量中心距



(mm)

型号	上爪测量范围(边心距)	下爪测量范围(中心距)	精度	ØD	L1	L2	c	L
1525-300	5-300mm/0.2-12"	10-300mm/0.4-12"	±0.08mm	10	44.5	55	17	410
1525-500	10-500mm/0.4-20"	20-500mm/0.8-20"	±0.09mm	20	40	50	24	690
1525-1000	15-1000mm/0.6-40"	30-1000mm/1.2-40"	±0.12mm	30	60	70	31	1255
1525-1500	15-1500mm/0.6-60"	30-1500mm/1.2-60"	±0.15mm	30	60	70	31	1760