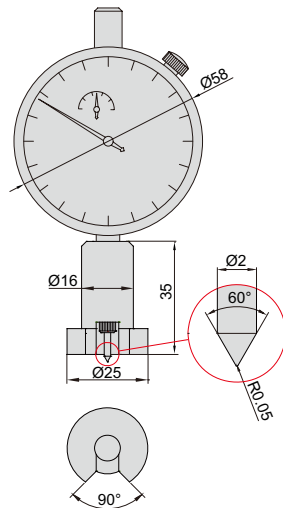


喷砂表面轮廓计

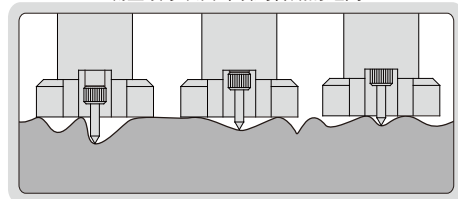


2344-1

单位: mm




测量喷砂表面峰顶到谷底的距离



- 用于测量喷砂清理表面峰顶到谷底的距离。
如距离太小,会降低涂层在表面的附着力;
如距离太大,会导致顶点不能被涂层覆盖,容易生锈或腐蚀
- 符合ASTMD4417-B标准
- 标配对零块,使用前需对零
- 不锈钢底座

置零



型号	测量范围	表头行程	表头分度值	精度
2344-1	0-1mm	1mm	0.001mm	±0.005mm