


定中心表

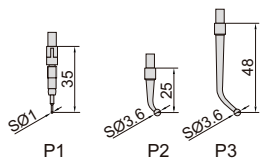
INSIZE PLUS

德国制造

注意: 刻度不表示数值



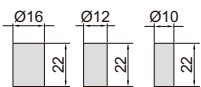
2845-120



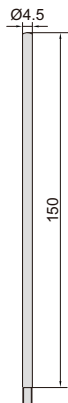
P1
摆动探针

P2
探针

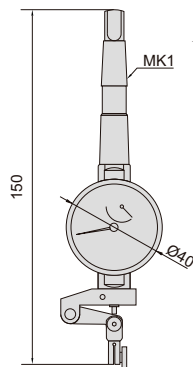
P3



夹持柱

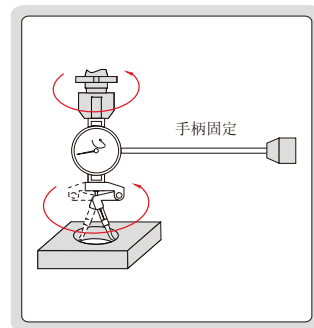


拨杆



主体

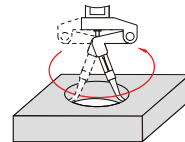
单位: mm



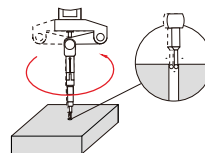
应用



找轴的中心



找孔的中心



找小孔中心

型号

2845-120

- 安装在钻床和铣床上, 可快速准确地找到工件的中心

探针	内径		外径	
	测量范围	精度	测量范围	精度
P1	Ø1.5-5mm	0.01mm	-	-
P2	Ø5-65mm	0.006mm	Ø5-65mm	0.01mm
P3	Ø10-120mm	0.008mm	Ø10-110mm	0.01mm