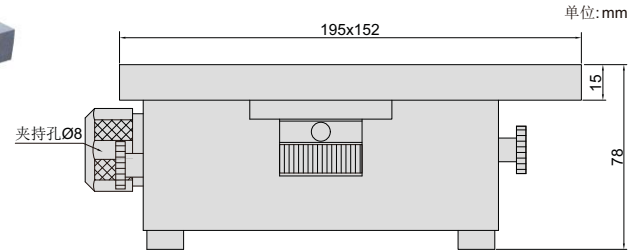



# 万能比较测量台

INSIZE PLUS

法国制造



2949-145

- 可切换测量方向测量内径和外径
- 可调节测量力
- 活动测头行程: 35mm
- 可选附件: 百分表, 千分表

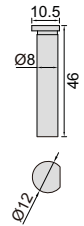
型号	内径测量范围	外径测量范围	重复性
2949-145	24-145mm*	0-130mm	2µm

\* 当使用其它测头时, 测量范围可能变化

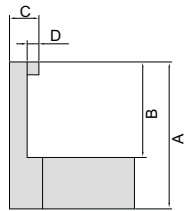
测头(标配, 成对)



单位:mm



内沟槽测头(选配, 成对提供)

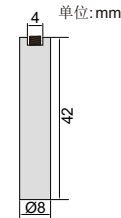


型号	最小测量内径	A	B	C	D
2949-S201*	4mm	24	13	4	1.5
2949-S202*	7mm	24	18	6	2.2
2949-S203*	12mm	28	22	6	1.5

\* 需选购测头支架2949-T101

内沟槽测头支架(选配, 成对提供)

型号  
2949-T101

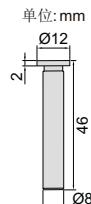


测头支架应用



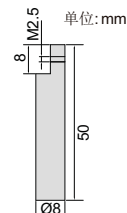
盘型测头(选配, 成对提供)

型号  
2949-S101



测头支架(选配, 成对提供)

型号  
2949-T401



测头支架应用



接上页

百分表测头(选配, 单个供应)  
6282系列, 详见第200页



配合百分表测头, 测头不可旋转

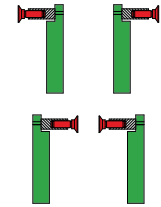
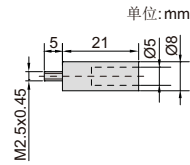
\* 需选购测头支架2949-T401

多功能测头(选配, 成对提供)  
7392系列, 详见第26页



测头座(选配, 成对提供)

型号  
2923-T101



配合多功能测头, 测头可旋转

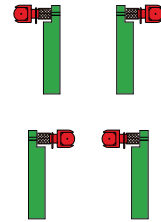
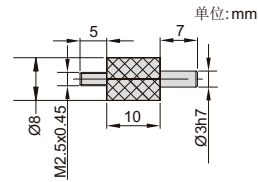
\* 需选购测头座2923-T101和测头支架2949-T401

球测头(选配, 成对提供)  
7383系列, 详见第78页



测头座(选配, 成对提供)

型号  
2923-T201



配合球测头, 测头可旋转

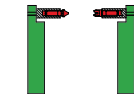
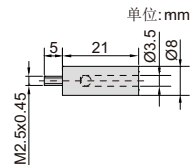
\* 需选购测头座2923-T201和测头支架2949-T401

外螺纹测头(选配, 成对提供)  
7384系列, 详见第77页



测头座(选配, 成对提供)

型号  
2923-T301



配合外螺纹测头, 测头可旋转

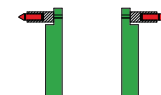
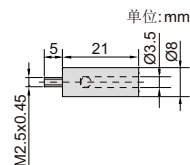
\* 需选购测头座2923-T301和测头支架2949-T401

内螺纹测头(选配, 成对提供)  
7385系列, 详见第77页



测头座(选配, 成对提供)

型号  
2923-T301



配合内螺纹测头, 测头可旋转

\* 需选购测头座2923-T301和测头支架2949-T401

待续

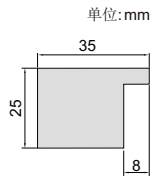
接上页

## 万能比较测量台

垫块(选配, 成对提供)

型号

2949-B10



垫块应用



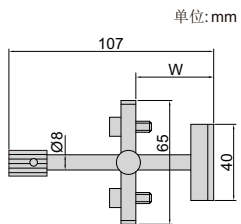
限位块(选配)

型号

2949-A10

可调范围(W)

0-71mm



限位块应用

